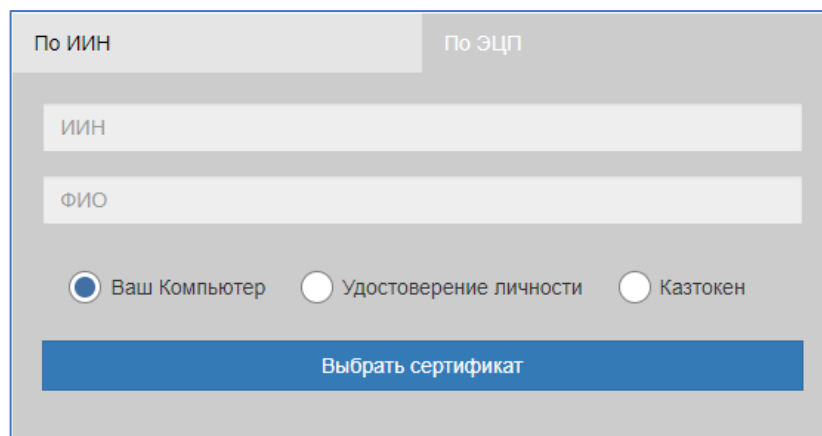


Нұсқаулық
Мектепке қабылдауға өтінішті беру

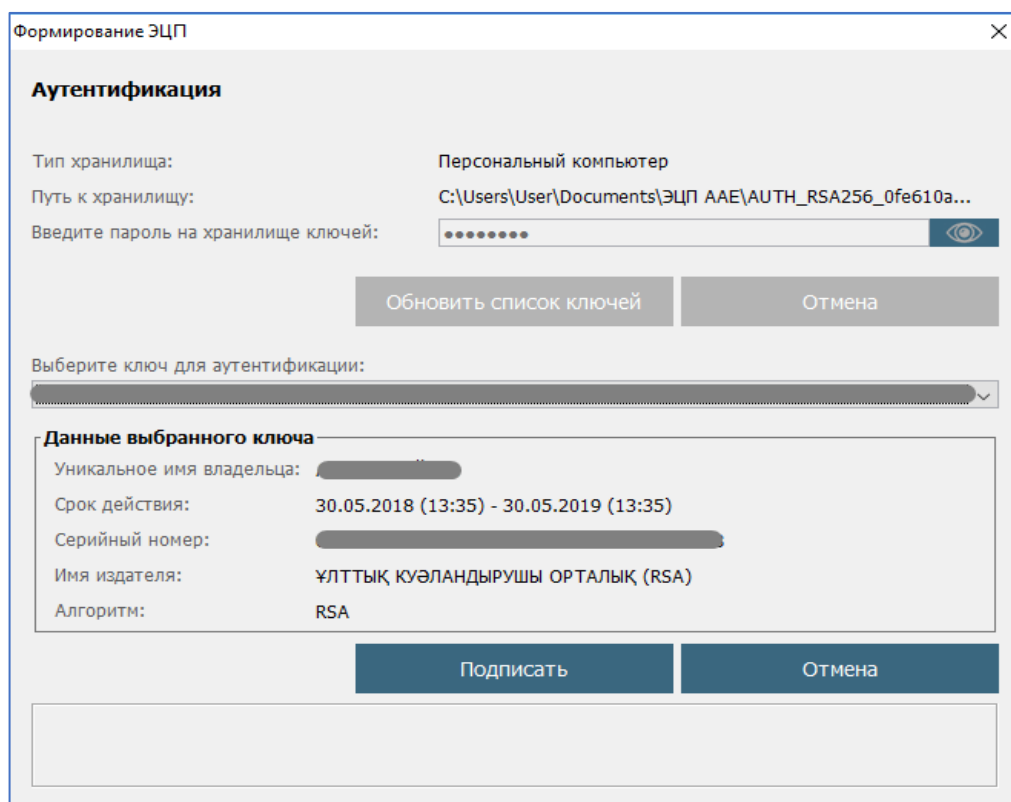
Мектепке қабылдауға өтінішті беру үшін:

1. Жүйенің негізгі парақшасына кіріп, «Мектепке алуға құжаттарды қабылдау» қызметін таңдау қажет.
2. Тізімнен ауданыңызды немесе қалаңызды таңдаңыз (Астана, Алматы қалаларына қатысты емес).
3. Ары қарай кілттерді сақтау орны тізімінен кілтті таңдап, ЭЦҚ (AUTH_RSA кілті) көмегімен жеке кабинетке кіріп, «Сертификатты таңдау» батырмасын басу қажет (1-сурет)



1-сурет. Пайдаланушының авторизациясы

4. Ары қарай ЭЦҚ кілті (AUTH_RSA кілті) жүктеп, құпиясөзді енгізіп, «ОК» батырмасын басу қажет (2-сурет)



2-сурет. Құпиясөзді енгізу

5. Құпиясөз дұрыс енгізілген жағдайда, ЭЦҚ иесінің деректері пайда болады. Осы қадамда «Кіру» батырмасын басу қажет (3-сурет)

3-сурет. Авторизация



Назар аударыңыз!

Жүйеге бірінші рет кірген кезде электрондық поштаны көрсету қажет.

6. Авторизациядан өткеннен кейін «Өтінімді беру» тарауын басу қажет (4-сурет).

4-сурет. Өтінішті беру

7. Ары қарай қызметтің сипаттамасы мен толық нұсқаулық бар парақша ашылады. Өтінішті берудің алдында нұсқаулықпен танысуды растап, «Өтінімді беру» батырмасын басу қажет (5-сурет).

Алушылар

Жеке тұлғалар

Қызметті қандай мемлекеттік орган көрсетеді

Жергілікті атқарушы орган

Қызметті көрсету нысаны

Автоматты

Қажетті құжаттар

- Өтініш берушінің электрондық-сандық қолтаңбасы (ЭСҚ);
- Баланың ата-анасынан немесе өзге заңды өкілдерінен өтініш;
- Баланың туу туралы куәліктің электронды көшірмесі;
- Денсаулық жағдайы туралы анықтама (026/у-3 нысаны);
- 3x4 өлшемді сандық фотосурет.

Қандай жағдайда мемлекеттік қызметтерді көрсетуден бас тарту немесе тоқтату мүмкін?

- Оқылмайтын сканерленген құжаттар көшірмесі;
- Құжаттардың толық емес пакеті;

Қызметті көрсету мерзімдері

- Қабылдауға өтінішті беру - 5 минут
- Уәкілетті органнан хабарламаны алу - 5 жұмыс күні

Қызметтің құны мен төлем тәртібі

Тегін

Қызметтерді көрсету

Қабылдау туралы өтінішті қарастыру туралы хабарлама немесе себептемелі бас тарту.

Өтінімді беру жөніндегі нұсқаулықты жүктеу (қаз)

Өтінімді беру жөніндегі нұсқаулықты жүктеу (орыс)

Нұсқаулықпен танысқандығымды растаймын ☐

ӨТІНІМДІ БЕРУ

5-сурет. Қызметтің сипаттамасы

8. Ары қарай өтініш нысаны ашылады. Мұндағы өтініш беруші туралы деректер ЖТ МДБ-дағы деректермен автоматты түрде толтырылады. Бірінші қадамда электрондық поштаны, телефон нөмірін толтырып, баланың ЖСН көрсетіп, келесі қадамға өту үшін «Алға» батырмасын басу қажет (6-сурет).

Қадам 1

Өтініш беруші мен баланың деректерін толтырыңыз

Қадам 2

Өтініш деректерін толтырыңыз

Өтініш беруші туралы ақпарат

Өтініш берушінің ЖСН*

Өтініш берушінің аты-жөні*

Өтініш берушінің туған күні*

Тұрғылықты мекенжай

Қала

Көшесі

Үй

Пәтер

Байланыс деректері

Электрондық пошта

Телефоны

Қосымша электронды пошта

Қосымша телефон

Бала туралы ақпарат

Баланың ЖСН*

Баланың аты

Баланың туған күні

Тұрғылықты тіркеу орны

Қала

Шағын аудан

Көшесі

Үй

Пәтер

Алға

6-сурет. Өтініш нысанының 1-қадамы



Назар аударуды сұраймыз!

Өтінішті берген кезде өзекті байланыс деректерін (ұялы телефон нөмірі, электрондық пошта) көрсету қажет.

Көрсетілген электрондық пошта мен телефон нөміріне ескерту түріндегі хабарлама жіберіледі.

9. Ары қарай мектепке қабылдауға қажетті деректерді толтыру қажет. Осы қадамда қабылдау сыныбын, оқыту тілін, мектепті (қызмет көрсету аумағы немесе қалауы бойынша) таңдау қажет (7-сурет).

Мөңді таңдаңыз

Есепке алған класс*

Таңдау...

ҚЫЗМЕТ КӨРСЕТУ АУМАҒЫ

ҚАЛАҒАН МЕКТЕП

2 үлгіден біреуін таңдаңыз.

Мектеп туралы ақпарат

Оқыту тілі

Қазақша, Орысша, English

Веб-сайт:

Телефоны

Мектеп мекенжайы:

Таңдалған мөңдер бойынша бос орындар туралы жазбалар жоқ

Оқыту тілі*

Таңдау...

Мектеп*

Көрсетілмеген

Орналасқан жері

Құжаттар

✓ Баланың туу туралы куәліктің электронды көшірмесі*

✓ Денсаулық жағдайы туралы анықтама № 063/у нысан және № 026/у-3 нысан*

✓ 3x4 өлшемді сандық фотосурет*

7-сурет. Өтініш нысанының 2-қадамы




НАЗАР АУДАРУДЫ СҰРАЙМЫЗ!

➤ **Жүйе мектепті тіркелген мекенжайға сәйкес микротелім бойынша автоматты түрде береді.**

Егер мектеп микротелім бойынша көрсетілмесе, микротелімді анықтау және өтінішті беру үшін білім беру ұйымына жүгіну қажет (Мұндай қиындық егер тіркелген мекенжай бойынша микротелім анықталмаған жағдайда пайда болады).

➤ **Қалаулы мектептер тізімінде бос орындары бар мектептер ғана көрсетіледі.**

10. Ары қарай  басу арқылы құжаттардың сканерленген көшірмелерін қоса біріктіру қажет (8сурет).

ҚҰЖАТТАР

✓ Баланың туу туралы куәліктің электронды көшірмесі

✓ Дәрігерлік кәсіби кеңес қорытындысының электронды көшірмесі

!

Назар аударыңыз! Сканерленген көшірмелерді ұсыну қажет, тек бірінші беттерді ғана. Егер Сіздің балаңыздың дәрігер-мамандардың қорытындылары денсаулық паспортында жоқ болса, Сізге 05 қыркүйекке дейін тексеруден өту қажет.

✓ 3x4 өлшемді сандық фотосурет


✓ Педагогикалық-медика-психологиялық комиссия қорытындысының электронды көшірмесі (қажет болса)

Артқа қарай

Жіберу

8-сурет. Қажетті құжаттардың сканерленген көшірмелерін қоса біріктіру

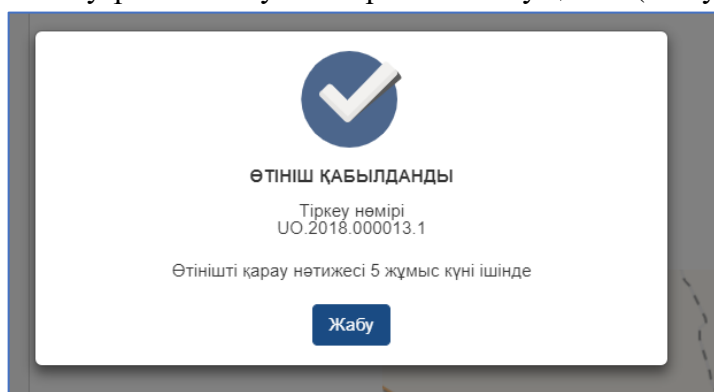
! *Назар аударуды сұраймыз!*
Барлық құжаттардың тек қана жақсы оқылатын көшірмелерін жүктеу қажет.
Дұрыс емес (оқылмайтын) құжаттарды салған жағдайда (9-сурет), Сіздің өтінішіңіз мақұлданбайды.



9-сурет. Оқылмайтын құжаттың мысалы

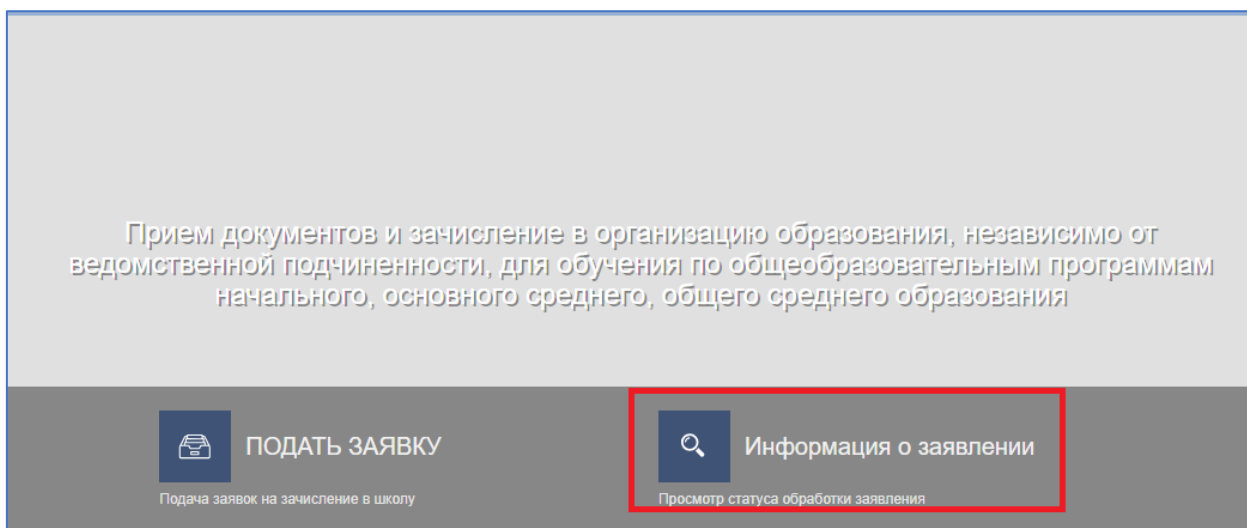
11. Ары қарай «Қол қою және жіберу» батырмасын басып, ЭЦҚ (RSA) көмегімен қол қою қажет.

12. Сәтті тіркеген жағдайда, өтінішті тіркеу туралы хабарлама терезесі пайда болады. Хабарлама терезесін жабу үшін «Жабу» батырмасын басу қажет (10-сурет).



10-сурет. Хабарлама терезесі

13. Берілген өтініштер журналын қарап шығу үшін негізгі парақшадағы «Өтініш туралы ақпарат» батырмасын басу қажет (11-сурет).



11-сурет. Өтініштер журналын қарап шығу

14. Ары қарай өтінішті ашу үшін өтініш жолағын басу қажет (12-сурет).

Нөмірі	Баланың аты-жөні	Баланың ЖСН	Өтініш берушінің ...	Құрастыру күні	Статусы	Туған күні	Класс
UO.2018.000013.1				22.09.2018	Барлығы	21.08.2012	1

Өтініш беруші туралы ақпарат

Толық аты: _____
 ЖСН: _____
 Туған күні: 17-ақп-89
 Телефоны: 7777777777
 E-mail: _____
 Мекенжайы: _____

Бала туралы ақпарат

Толық аты: _____
 ЖСН: _____
 Туған күні: 21-там-12
 Мекенжайы: _____

Өтініш туралы ақпарат

Нөмірі: UO.2018.000013.1
 Ағымдағы жағдай: Тіркелді (Белсенді)
 Email: (Қосымша)
 Мектептің атауы: Средняя школа №1
 Өтініш түрі: Қалауы бойынша

Тіркеу күні: 22-қыр-18 13:35:12
 Соңғы өзгерту күні мен уақыты:
 Қосымша телефон:
 Оқыту тілі: Орысша

[Кері шақыру](#)

12-сурет. Өтініш бойынша ақпаратты қарап шығу

15. Қалыптастырылған құжаттарды қарап шығу үшін «Жалпы құжаттар» қойындысына өту қажет (13-сурет). Құжатты қарап шығу немесе жүктеу үшін «Жүктеу» батырмасын басу қажет.

Шығыс құжаттар	Қосымшаның атауы	Құрастыру күні	Әрекет
Қоса берілетін құжаттар	Тіркеу туралы хабарлама	22.09.2018	Жүктеу

13-сурет. Шығыс құжаттар



Назар аударуды сұраймыз!

- *Білім беру ұйымына қабылдау туралы өтініш мақұлданбаған жағдайда, өтініш беруші өтінімді қайтадан бере алады;*
- *Егер мектепке қабылдауға өтінім берілсе және өтінім қарастыруда болса, өтінішті қайтадан беру мүмкіндігі болмайды;*
- *Мектепке қабылдау туралы жауапты алған жағдайда, 5 қыркүйекке дейін мектепке құжаттардың түпнұсқаларын ұсыну қажет.*